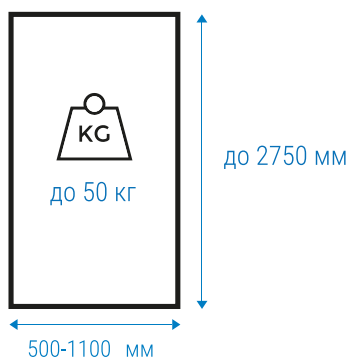




Подробнее
о системе
Инсайт

Система Инсайт

Раздвижная система Инсайт – узкорамочная система для шкафов купе нового поколения. Благодаря скрытым трекам достигается стильный внешний вид с тонкими изящными линиями. Двери изготавливаются на базе системы Оптима и со стандартными направляющими. Система оснащена механизмом плавного закрывания.



В интерьере: Система Инсайт, профиль
ручка «KI01» цвет Софт белый





K001
Вертикальный профиль



K002
Вертикальный профиль



K003
Вертикальный профиль



K007
Нижний горизонтальный



K081
Верхний горизонтальный



K009
Разделительный профиль



KR91
Разделительный профиль



K011
Усилитель вертикальный



KR02
Верхняя направляющая



KR05
Нижняя направляющая

Информация по установке вертикального усилителя K011 на странице 13

Фурнитура

Стандартная длина вертикальных профилей 5,5м, горизонтальных профилей 5,9м



Комплект роликов с кронштейнами



KR13
Шлегель торцевой



KR15
Прищепка для шлегеля



DR300
Комплект доводчиков
(15-30кг) (30-60кг)



DR200
Комплект доводчиков

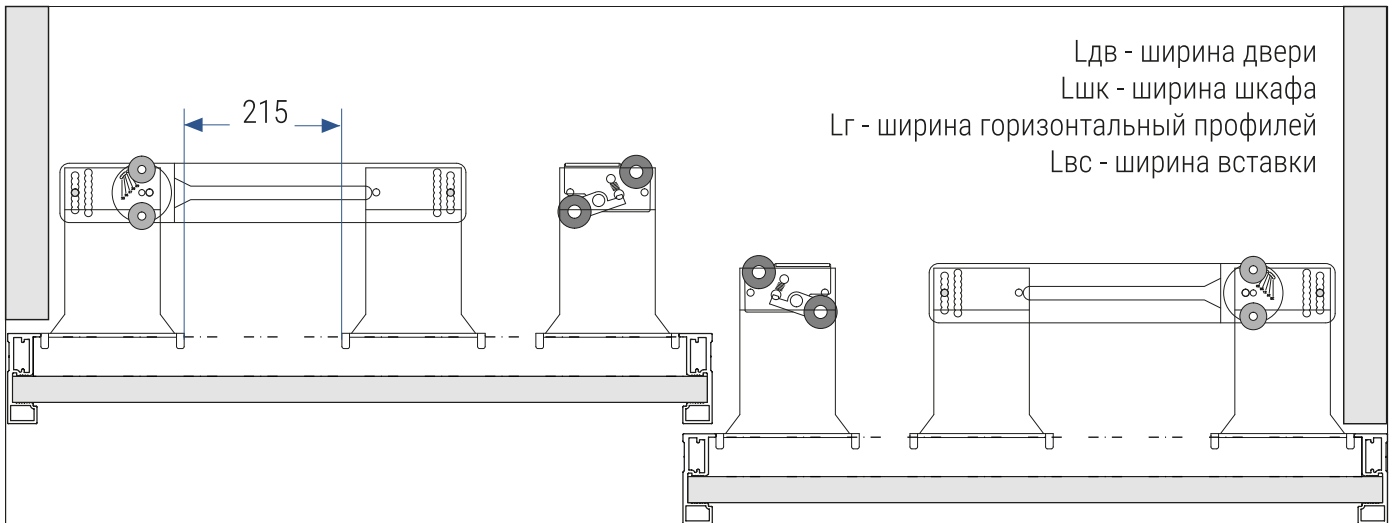


K010
Уплотнитель силиконовый



KR18
Уплотнитель для трека

Рекомендуемый размер дверей: высота до 2750 мм, ширина 500-1100 мм, вес до 60 кг
 При использовании доводчика рекомендуемая минимальная ширина двери от 600 мм



Формула расчета ширины двери на 2х дверный шкаф

$$L_{дв} = (L_{шк} / 2) + 6\text{мм}$$

Формула расчета ширины разделителя

$$L_{г} = L_{дв} - 20\text{мм}$$

Формула расчета ширины вставки 10мм

$$L_{вс} = L_{дв} - 4\text{мм}$$

Формула расчета ширины вставки 4мм

$$L_{вс} = L_{дв} - 6\text{мм}$$

Формула расчета ширины двери на 3х дверный шкаф

$$L_{дв} = (L_{шк} / 3) + 8\text{мм}$$

Формула расчета ширины разделителя

$$L_{г} = L_{дв} - 20\text{мм}$$

Формула расчета ширины вставки 10мм

$$L_{вс} = L_{дв} - 4\text{мм}$$

Формула расчета ширины вставки 4мм

$$L_{вс} = L_{дв} - 6\text{мм}$$


Расположение ответной планки доводчика DR300

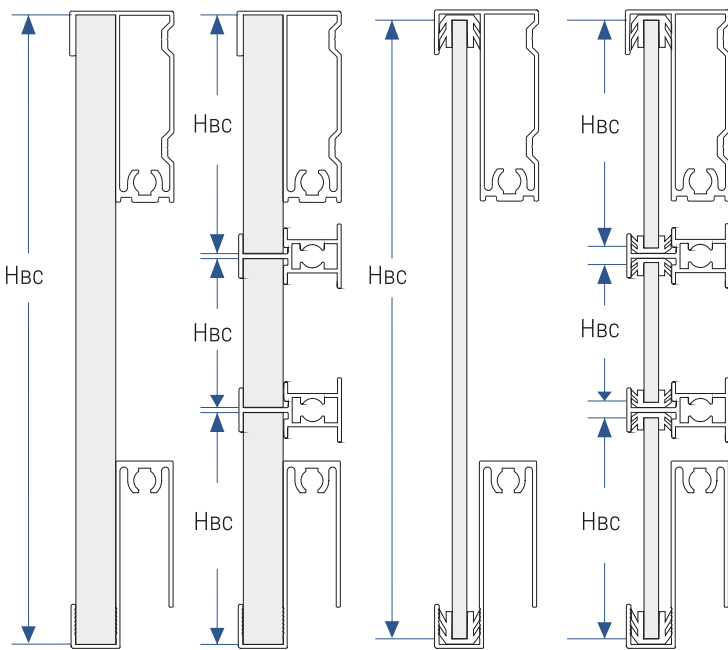
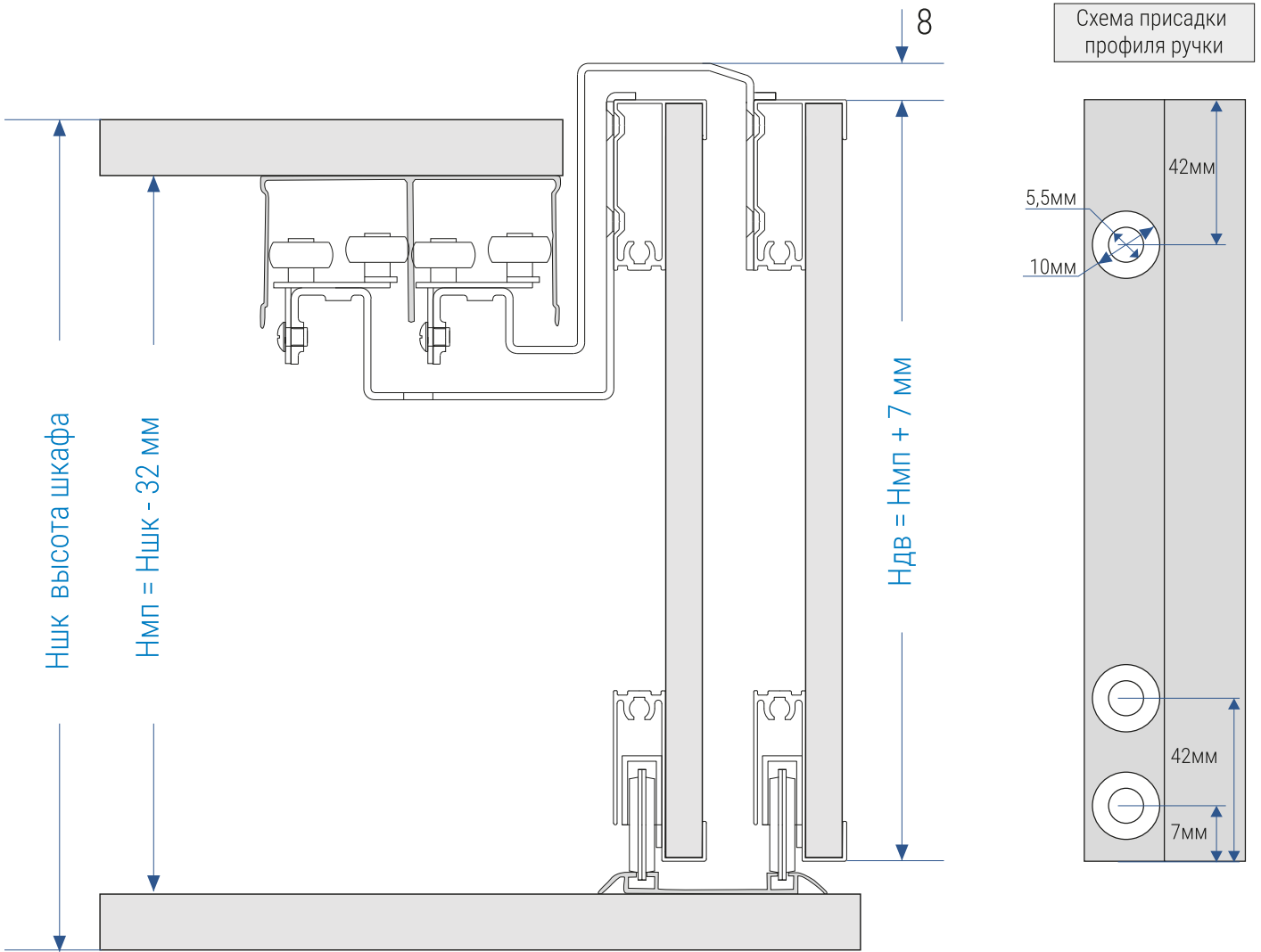
Левая сторона шкафа

Правая сторона шкафа



При установке доводчика на кронштейны необходимо подложить шайбу как указано на рисунке





$H_{вс} = H_{дв} - 3 \text{ мм}$	$H_{вс} = H_{дв} - 7 \text{ мм}/3$	$H_{вс} = H_{дв} - 5 \text{ мм}$	$H_{вс} = H_{дв} - 13 \text{ мм}/3$
----------------------------------	------------------------------------	----------------------------------	-------------------------------------

При монтаже в проем расстояние до KR02 должно быть не меньше 32 мм!

32 мм

Не рекомендуется устанавливать разделитель вертикально, поскольку потребуется сложная фрезеровка торцов K009 под горизонтальные профили!





Расчет ширины стоевых шкафа

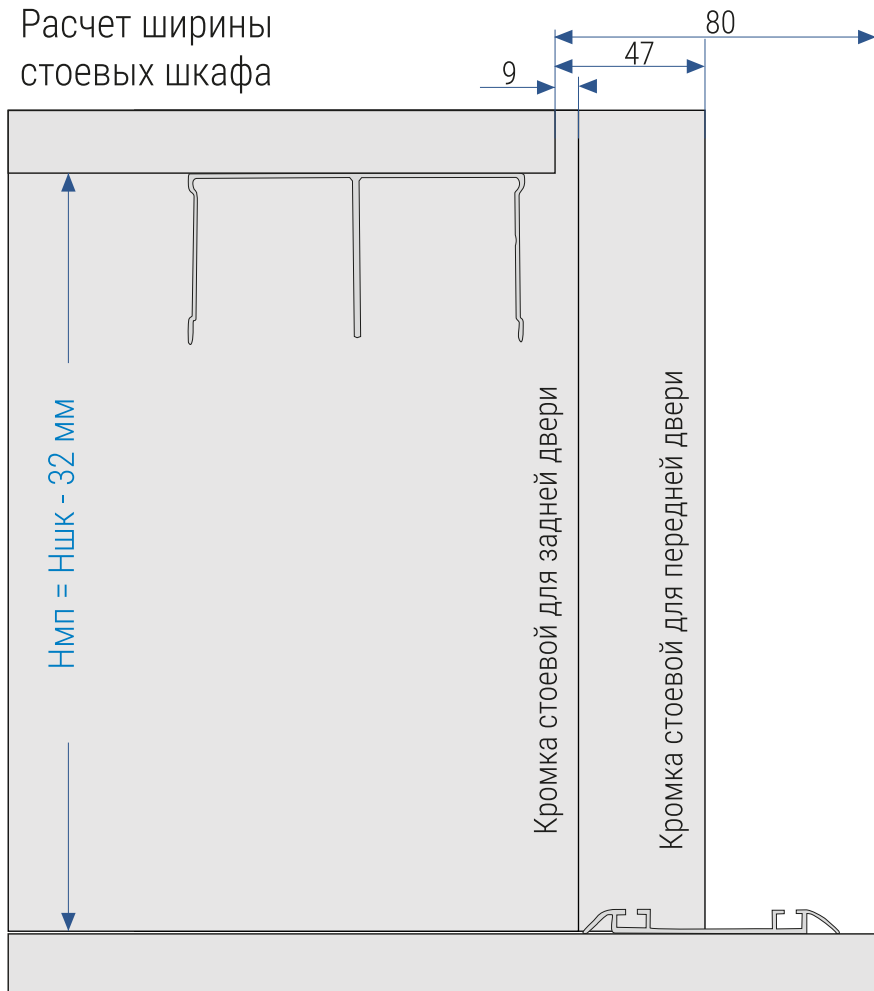
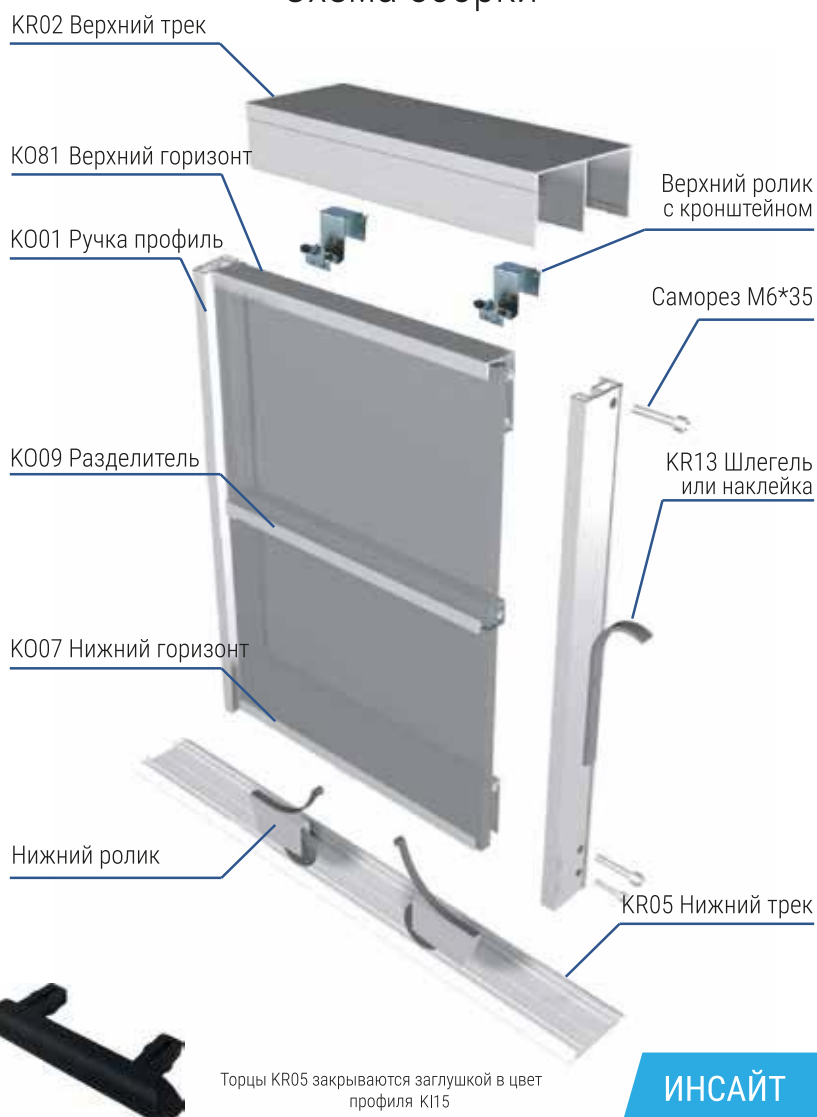


Схема сборки



В интерьере: система «Инсайт»
профиль K003 цвет «Софт черный»

ИНСАЙТ